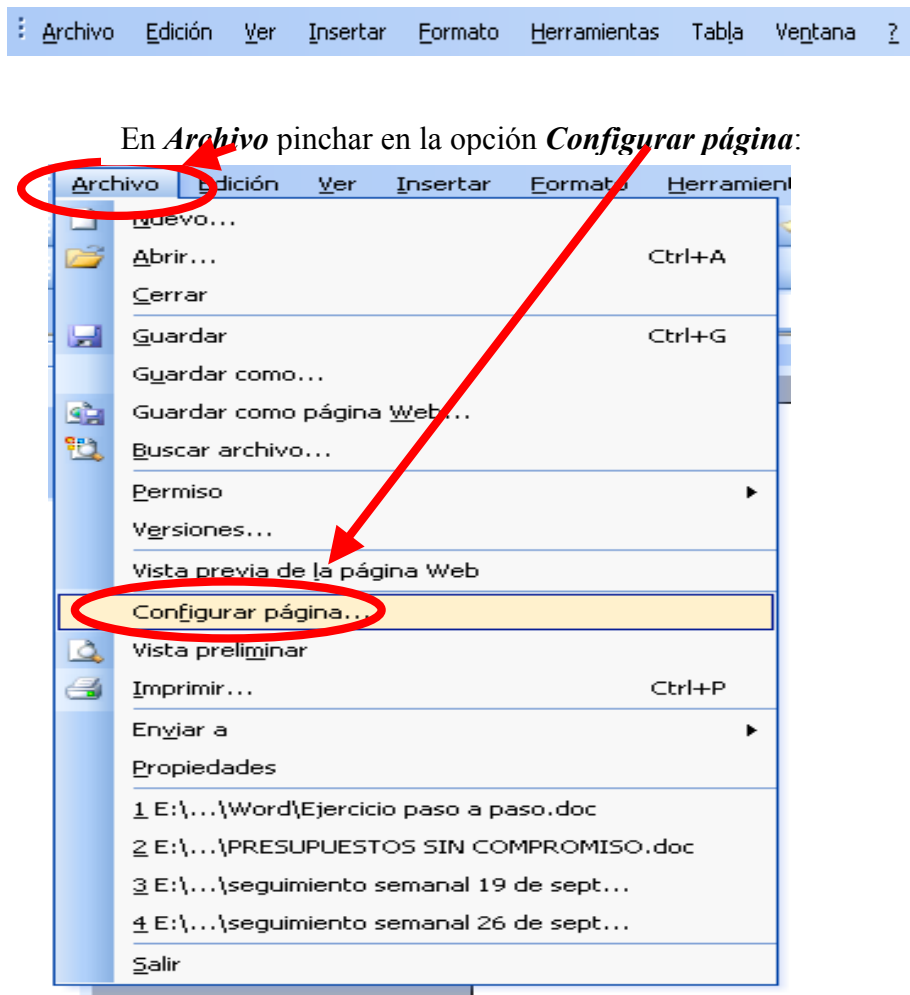


1. Configuración de la página:

Antes de empezar cualquier documento hay que darle una configuración, es decir, como quieres que sean los márgenes, la página si es horizontal o en vertical, etc.

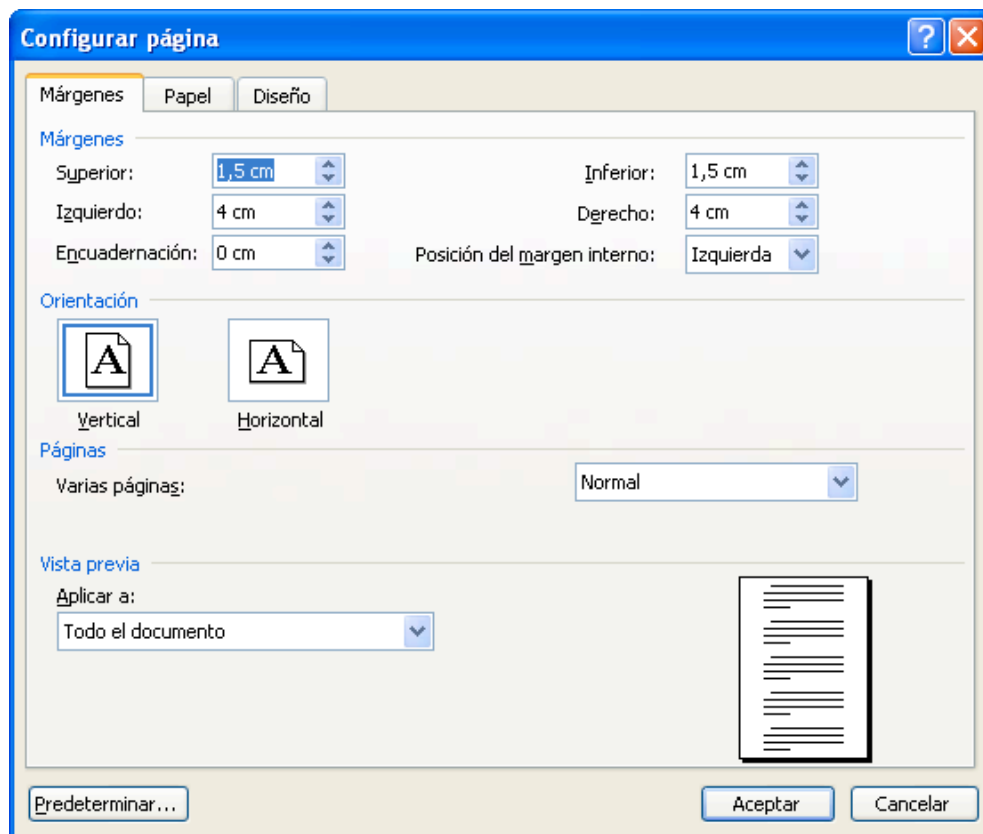
En este caso el documento tiene orientación vertical y los márgenes son de 4 cm. de márgenes izquierdo y derecho y 1,5 cm. para márgenes superior e inferior.

Tienes que ir al menú:



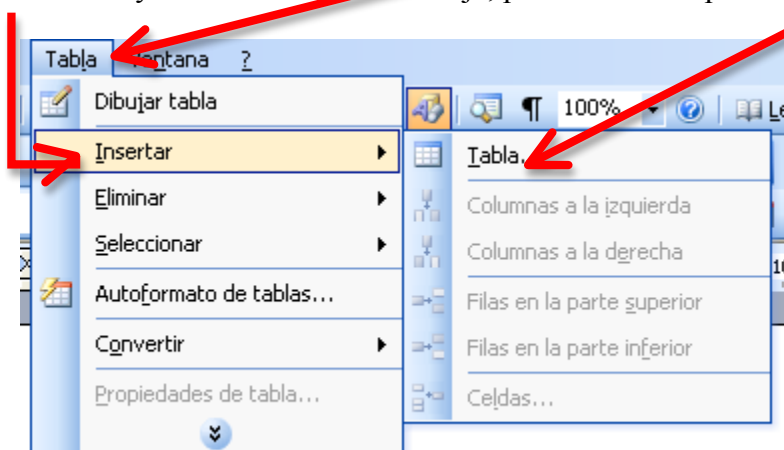
Aparece una ventana donde hay tres pestañas: **Márgenes**, **Papel** y **Diseño**. El que nos interesa es **Márgenes**:

Indicar los márgenes que hemos decidido tener.



2. Ahora insertamos una tabla. (Ojo, para este ejercicio, como vamos a empezar por la tabla central, vamos a necesitar un espacio por encima de esta tabla para poder escribir luego en ese espacio. Para ello da con el botón Enter o Intro un par de veces).

En el menú encontrarás la opción **Tabla**. Pinchando en ella elige la opción **Insertar** y a la derecha sale otra caja, pincha sobre la palabra **Tabla**:



Surge una ventana. En ella anota 2 columnas y 30 filas. Que son las filas y columnas que va a tener nuestra tabla:

Insertar tabla

Tamaño de la tabla

Número de columnas: 2

Número de filas: 30

Autoajuste

☒ Ancho de columna fijo: Auto

☐ Autoajustar al contenido

☐ Autoajustar a la wentana

Estilo de tabla: Tabla con cuadrícula Autoformato...

☐ Recordar dimensiones para tablas nuevas


Aceptar Cancelar

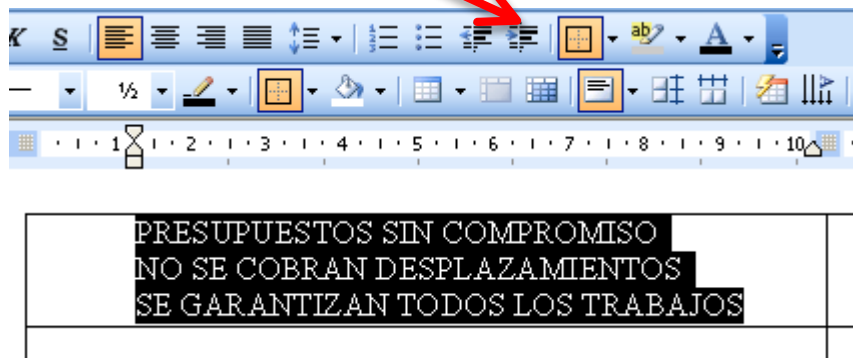
Verás este resultado:

[illegible]

3. Formato al texto:

Escribe en la primera celda como sigue en la imagen:

Ahora para desplazar el texto un poco hacia la derecha, selecciona el texto y pincha sobre el botón .



Ahora escribe toda la tabla, no te olvides de poner en negrita *Precios desde:*

PRESUPUESTOS SIN COMPROMISO NO SE COBRAN DESPLAZAMIENTOS SE GARANTIZAN TODOS LOS TRABAJOS	
Sustituir mecanismos de cisterna	30
Sustituir sifón simple	30
Cambiar llave de paso de 1/2 de esfera de vivienda	35
Cambiar llave de radiador o <u>detentor</u>	30
Sustituir válvula de baño con rebosadero	40
Sustituir válvula de lavado o bidet	30
Desmontar y montar grifería	30
Desmontar y montar radiador	30
Vaciar, llenar y pulgar radiadores	30
Sustitución de latiguillo de lavado, bidet, cisterna o fregadero	25
Sustitución de tubería de desagüe de plomo o pvc hasta 1 metro	50
Sustituir llave de escuadra de lavado, bidet, cisterna o fregadero	25
Montaje-desmontaje de sanitarios lavado, bidet, inodoro	35
Sustituir grifo de lavadora o lavavajillas	25
Cambiar contador de agua fría de 1/2	65
Sustitución de manguetón de inodoro	100
Cocinas y baños por puntos agua fría y caliente y desagües	120
Colocación de mueble de lavabos adaptando tomas y desagüe	100
Cambio de termos eléctricos	100
Tejados m2 de tela asfáltica de aluminio soldada	20
Sellado de bañera o plato ducha con silicona y limpieza	20
Sustitución de bote <u>sifónico</u>	120
Sustitución de tubería de alimentación con tubo de cobre de 15 hasta 1 metro	50
Limpieza de desagüe lavado, bidet, baño y bote <u>sifónico</u>	35
Sujeción de inodoros y bidet con tacos y tornillos y sellado	35
Cambio de flexo de ducha de 1,50	20

Una vez rellenado toda la tabla, posíciónate con el ratón debajo de la tabla y pincha para que el cursor esté fuera de la tabla.

Escribe el resto del texto que está fuera de la tabla:

Colocación de mueble de lavabos adaptando tomas y desagüe	100
Cambio de termos eléctricos	100
Tejados m2 de tela asfáltica de aluminio soldada	20
Sellado de bañera o plato ducha con silicona y limpieza	20
Sustitución de bote <u>sifónico</u>	120
Sustitución de tubería de alimentación con tubo de cobre de 15 hasta 1 metro	50
Limpieza de desagüe lavado, bidet, baño y bote <u>sifónico</u>	35
Sujeción de inodoros y bidet con tacos y tornillos y sellado	35
Cambio de flexo de ducha de 1,50	20
Reparación de tuberías de plomo dando una soldadura	40
Sustituir reductora de presión de 1/2 con manómetro	70
Sustituir válvula de seguridad de 1/2 de termo eléctrico	40

Trabajamos toda clase de materiales: plomo, cobre, polietileno, multicapa, sistema de fontanería wirsbo, pvc, etc.


Colocamos lo que ustedes compre, mueble de lavabo, sanitarios, griferías, accesorios, radiadores, toalleros, espejos, cambio de bañera por plato de ducha.


Presupuestos aproximados por E-mail, consúltelos en
Angel_fonta@hotmail.com

Como puedes ver la columna de los precios tienen los números a la izquierda de la celda, hay que centrarlos, para ello selecciona toda la columna:

Sustituir mecanismos de cisterna	30
Sustituir sifón simple	30
Cambiar llave de paso de 1/2 de esfera de vivienda	35
Cambiar llave de radiador o <u>detentor</u>	30
Sustituir válvula de baño con rebosadero	40
Sustituir válvula de lavado o bidet	30
Desmontar y montar grifería	30
Desmontar y montar radiador	30
Vaciar, llenar y pulgar radiadores	30
Sustitución de latiguillo de lavado, bidet, cisterna o fregadero	25
Sustitución de tubería de desagüe de plomo o <u>pvc</u> hasta 1 metro	50
Sustituir llave de escuadra de lavado, bidet, cisterna o fregadero	25
Montaje desmontaje de sanitarios lavado, bidet, inodoro	35
Sustituir grifo de lavadora o lavavajillas	25
Cambiar contador de agua fría de 1/2	65
Sustitución de <u>manguetón</u> de inodoro	100
Cocinas y baños por puntos agua fría y caliente y desagües	120
Colocación de mueble de lavabos adaptando tomas y desagüe	100
Cambio de termos eléctricos	100
Tejados m2 de tela asfáltica de aluminio soldada	20
Sellado de bañera o plato ducha con silicona y limpieza	20
Sustitución de bote <u>sifónico</u>	120
Sustitución de tubería de alimentación con tubo de cobre de 15 hasta 1 metro	50
Limpieza de desagüe lavado, bidet, baño y bote <u>sifónico</u>	35
Sujeción de inodoros y bidet con tacos y tornillos y sellado	35
Cambio de flexo de ducha de 1,50	20
Reparación de tuberías de plomo dando una soldadura	40
Sustituir reductora de presión de 1/2 con manómetro	70
Sustituir válvula de seguridad de 1/4 de termo eléctrico	40

En la barra de herramientas:



Pincha sobre el botón :

	30
	30
	35
	30
	40
	30
	30
	30
	30
	25
ro	50
ro	25
	35
	25
	65
	100
	120
	100
	100
	20
	20
	120
15	50

Ahora démosle forma al texto de debajo de la tabla: Selecciona todo el texto siguiente:

Trabajamos toda clase de materiales: plomo, cobre, polietileno, multicapa, sistema de fontanería wirsvo, pvc, etc. Colocamos lo que uestes compre, mueble de lavabo, sanitarios, griferías, accesorios, radiadores, toalleros, espejos, cambio de bañera por plato de ducha.

Sobre la barra de herramientas:



Pincha sobre el botón: Cursiva

Trabajamos toda clase de materiales: plomo, cobre, polietileno, multicapa, sistema de fontanería wirsvo, pvc, etc. Colocamos lo que uestes compre, mueble de lavabo, sanitarios, griferías, accesorios, radiadores, toalleros, espejos, cambio de bañera por plato de ducha.

El resto del texto, selecciónalo:

Presupuestos aproximados por E-mail, consúltenos en Angel_fonta@hotmail.com

Ahora lo que hay que hacer es centrarlo en la página:

Pincha el botón alineación centrada :

Presupuestos aproximados por E-mail, consúltenos en
Angel_fonta@hotmail.com

4. Ahora vamos a insertar la parte de arriba del documento.
Para ello posiciona el cursor por encima de la tabla:

PRESUPUESTOS SIN COMPROMISO NO SE COBRAN DESPLAZAMIENTOS SE GARANTIZAN TODOS LOS TRABAJOS		PRECIOS DESDE
Sustituir mecanismos de cisterna		30
Sustituir sifón simple		30
Cambiar llave de paso de 1/2 de esfera de vivienda		35
Cambiar llave de radiador o detentor		30
Sustituir válvula de baño con rebosadero		40
Sustituir válvula de lavado o bidet		30
Desmontar y montar grifería		30
Desmontar y montar radiador		30
Vaciar, llenar y pulgar radiadores		30
Sustitución de latiguillo de lavado, bidet, cisterna o fregadero		25
Sustitución de tubería de desagüe de plomo o pvc hasta 1 metro		50
Sustituir llave de escuadra de lavado, bidet, cisterna o fregadero		25
Montaje, desmontaje de sanitarios lavado, bidet, inodoro		35
Sustituir grifo de lavadora o lavavajillas		25
Cambiar contador de agua fría de 1/2		65
Sustitución de manguetón de inodoro		100
Cocinas y baños por puntos agua fría y caliente y desagües		120
Colocación de mueble de lavabos adaptando tomas y desagüe		100
Cambio de termos eléctricos		100
Tejados m2 de tela asfáltica de aluminio soldada		20
Sellado de bañera o plato ducha con silicona y limpieza		20
Sustitución de bote sifónico		120
Sustitución de tubería de alimentación con tubo de cobre de 15 hasta 1 metro		50

Como hicimos en el punto 2. inserta una tabla con 3 columnas y 3 filas:

Insertar tabla

Tamaño de la tabla

Número de columnas: 3

Número de filas: 3

Autoajuste

☒ Ancho de columna fijo: Auto

☐ Autoajustar al contenido

☐ Autoajustar a la ventana

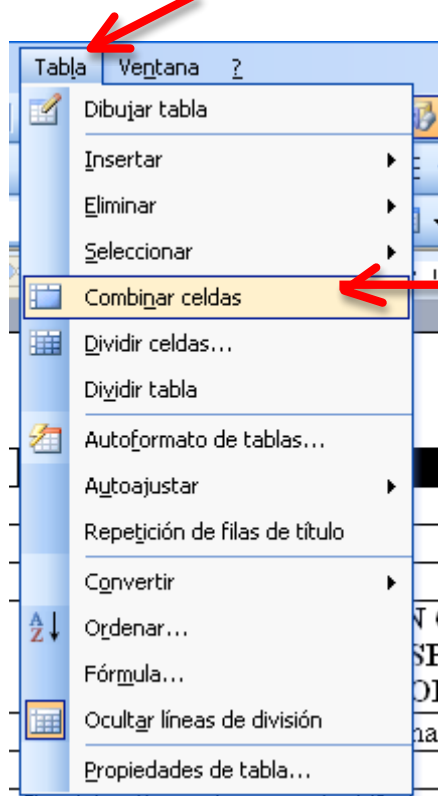
Estilo de tabla: Tabla con cuadrícula Autoformato...

☐ Recordar dimensiones para tablas nuevas

Aceptar Cancelar

Vamos a combinar celdas es decir, juntar algunas de las celdas para que se conviertan en una sola. Selecciona las siguientes celdas:

En el menú **Tabla** selecciona **Combinar celdas**:

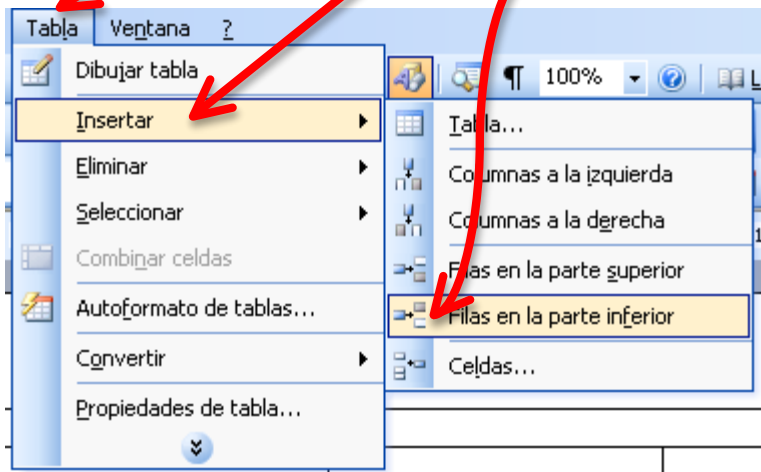


Este es el resultado:

Haz lo mismo para las siguientes celdas:

Como vemos que nos va a hacer falta otra fila, tendremos que añadirla. Para ello posiciona el cursor sobre la última fila:

En el menú **Tabla** selecciona **Insertar** y te saldrá una caja a la derecha, entonces selecciona **Filas en la parte inferior**:



Este es el resultado:

Tendremos que seguir combinando celdas:

Otra opción de combinar celdas es seleccionando las celdas como hemos hechos y darle al botón :



Combinar celdas



Este es el resultado:

Aquí estira la columna de la derecha un poco más hacia la derecha para que quede parejo con la tabla de abajo:

PRESUPUESTOS SIN COMPROMISO NO SE COBRAN DESPLAZAMIENTOS SE GARANTIZAN TODOS LOS TRABAJOS	PRECIOS DESDE
Sustituir mecanismos de cisterna	30
Sustituir sifón simple	30
Cambiar llave de paso de 1/2 de esfera de vivienda	35

5. Dar formato a la tabla y el texto:

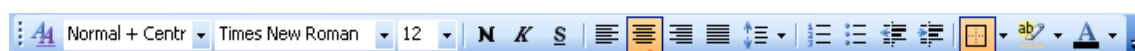
Ahora escribe lo siguiente:

Fontanería & Calefacción		

Selecciona el texto:

Fontanería & Calefacción		

Sobre la barra de herramientas:



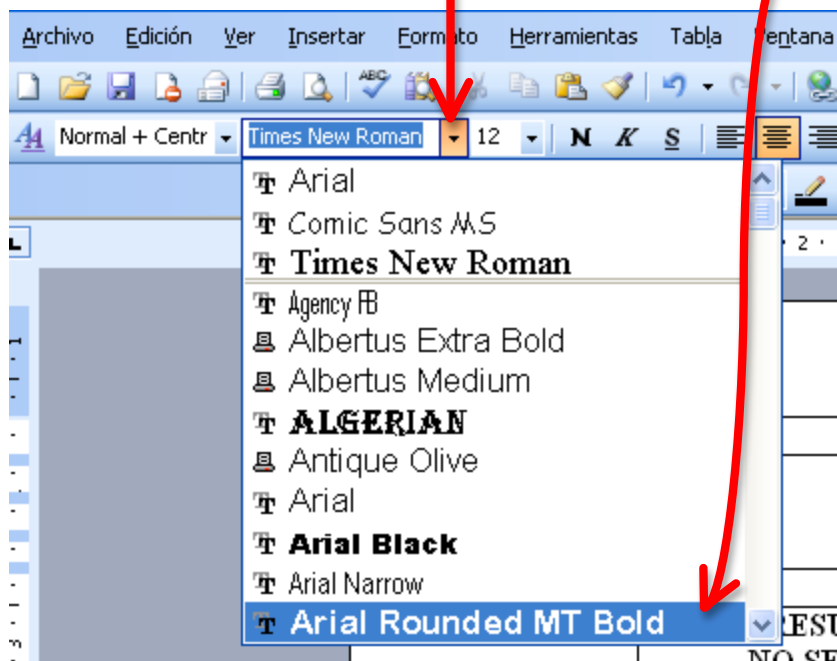
Pincha sobre el botón alineación central:

Fontanería & Calefacción		

Selecciona el texto para darle tipo de letra y tamaño:

Fontanería & Calefacción		

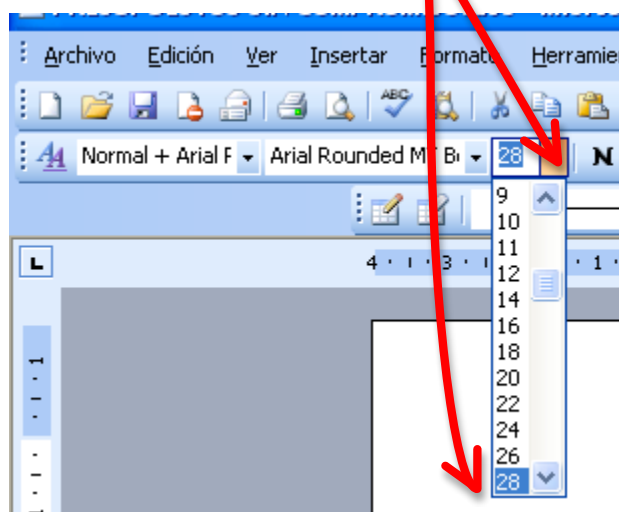
Vamos a elegir el tipo de letra **Arial Rounded MT Bold**:



Fontanería & Calefacción		

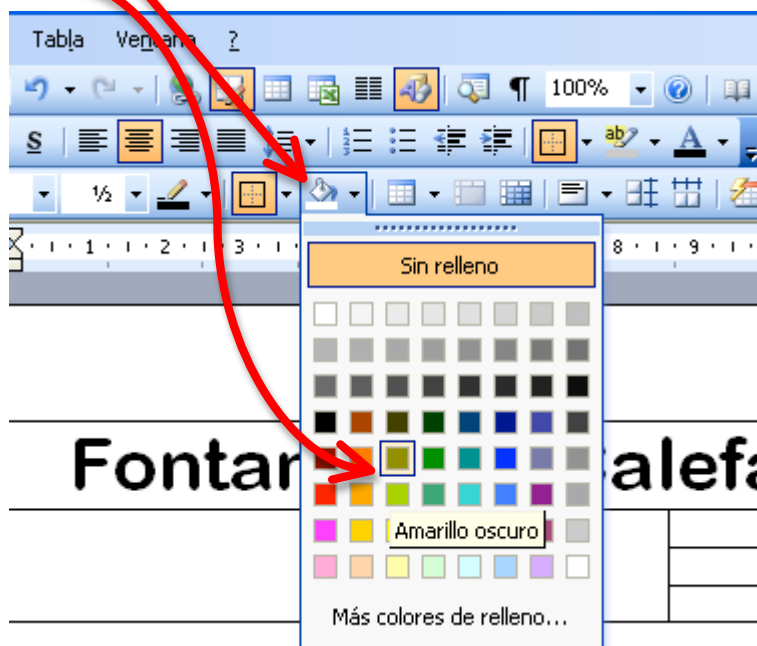
El tamaño será de **28**:

Fontanería & Calefacción		



Fontanería & Calefacción		

Ahora vamos a darle un color de relleno a esta celda. Pincha sobre el botón

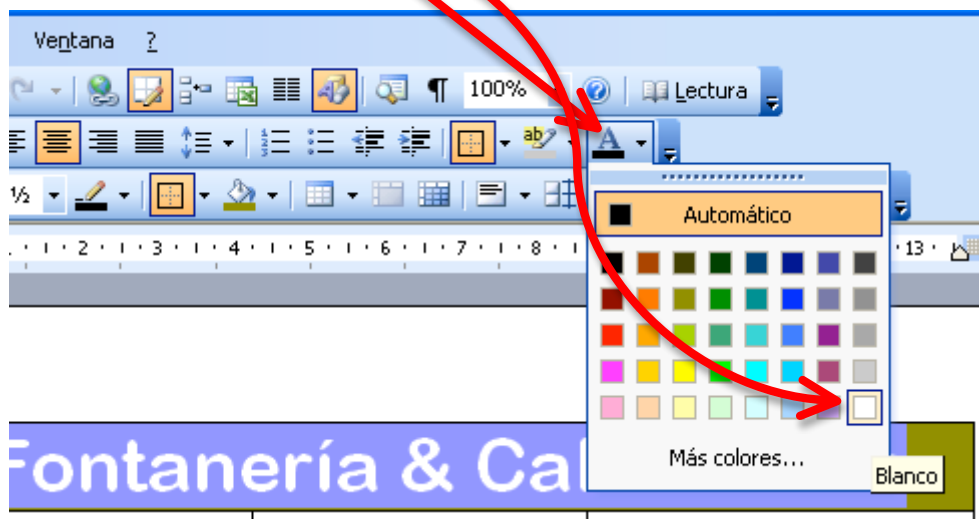


Fontanería & Calefacción		

Ahora cambia el color de la letra. Selecciona el texto:

Fontanería & Calefacción		

Pincha sobre el botón:



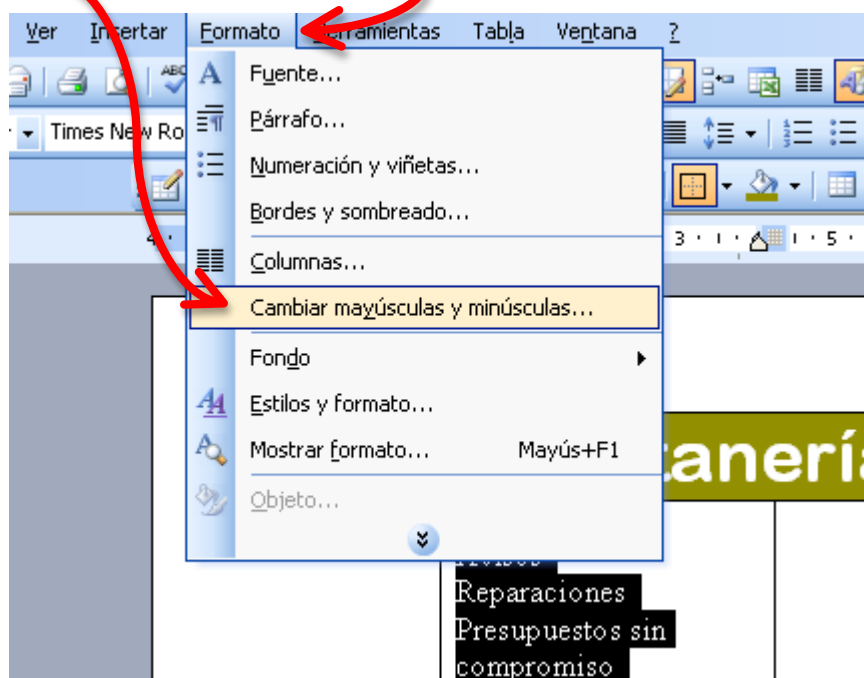
Fontanería & Calefacción		

Ahora escribe lo siguiente:

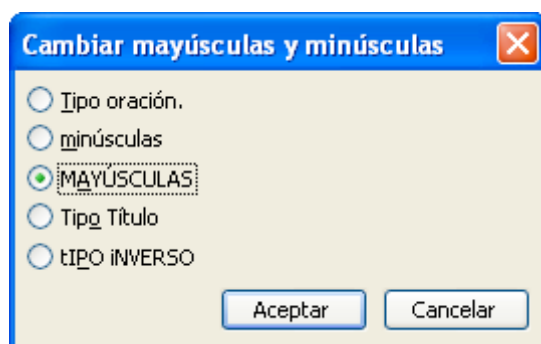
Fontanería & Calefacción		
Reformas		
Avisos		
Reparaciones		
Presupuestos sin compromiso		
Seriedad y económico		
Bajadas ascensores y goteras		

Como verás se ha escrito en minúsculas. Cámbialo a mayúsculas. Primero selecciona el texto.

En la barra del menú. Pincha sobre **Formato** y sobre el desplegable **Cambiar mayúsculas y minúsculas**:

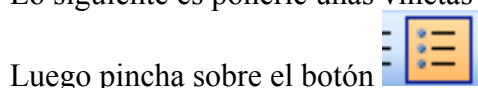


Te aparece la ventana siguiente:
Selecciona **MAYÚSCULAS**:

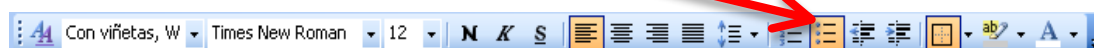


Fontanería & Calefacción		
REFORMAS		
AVISOS		
REPARACIONES		
PRESUPUESTOS SIN		
COMPROMISO		
SERIEDAD Y		
ECONÓMICO		
BAJADAS		
ASCENSORES Y		
GOTERAS		

Lo siguiente es ponerle unas viñetas delante del texto. Selecciona el texto.

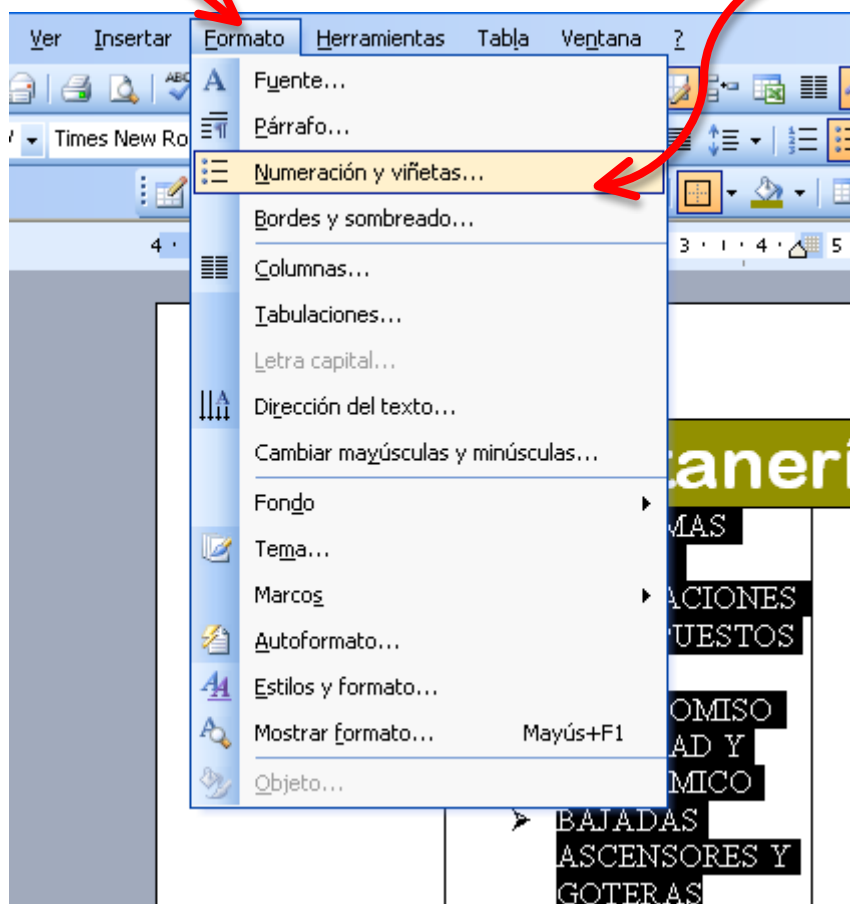


Luego pincha sobre el botón

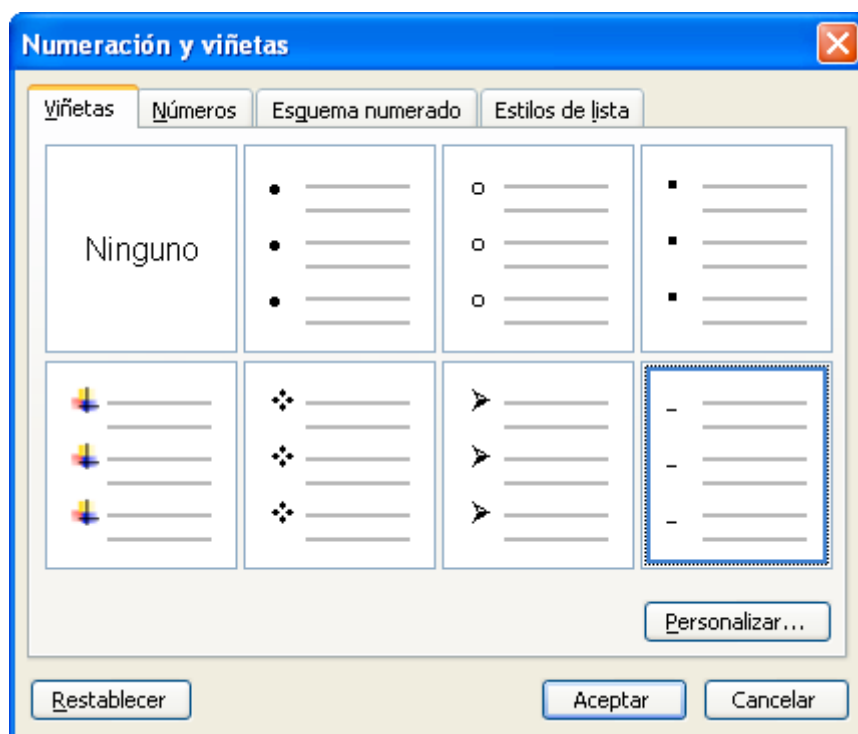


Fontanería & Calefacción		
➤ REFORMAS		
➤ AVISOS		
➤ REPARACIONES		
➤ PRESUPUESTOS		
SIN		
COMPROMISO		
➤ SERIEDAD Y		
ECONÓMICO		
➤ BAJADAS		
ASCENSORES Y		
GOTERAS		

Si el tipo de viñetas no te gusta, puedes cambiarlo. Vuelve a pinchar sobre el Menú **Formato**, del desplegable elige **Numeración y viñetas**:



De la ventana que te sale elige la que más te guste:

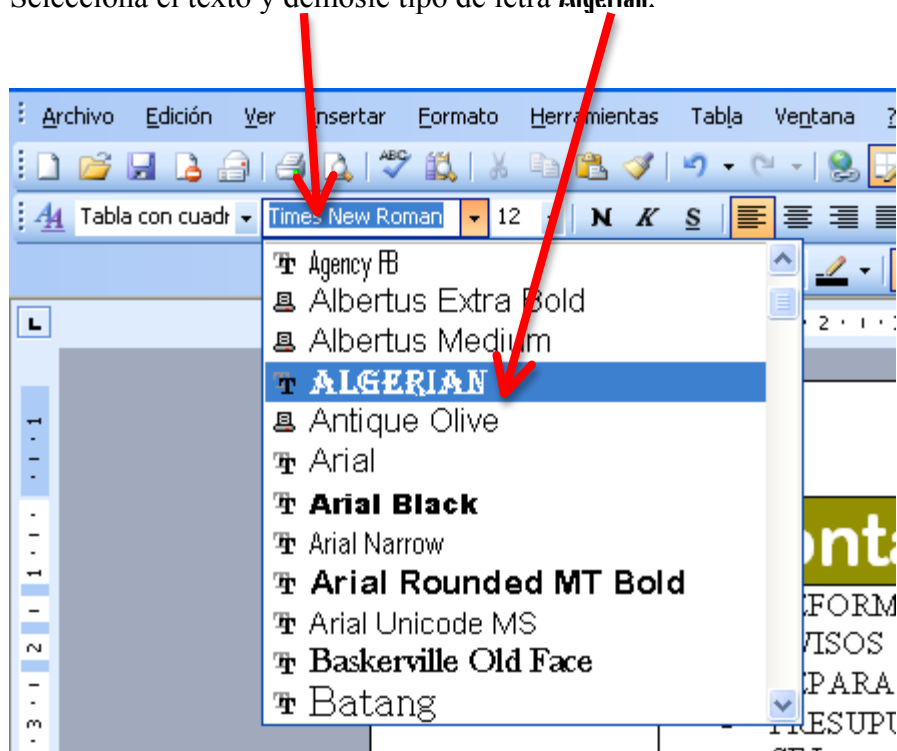


Fontanería & Calefacción		
- REFORMAS		
- AVISOS		
- REPARACIONES		
- PRESUPUESTOS SIN COMPROMISO		
- SERIEDAD Y ECONÓMICO		
- BAJADAS		
- ASCENSORES Y GOTERAS		

Sigue escribiendo lo siguiente:

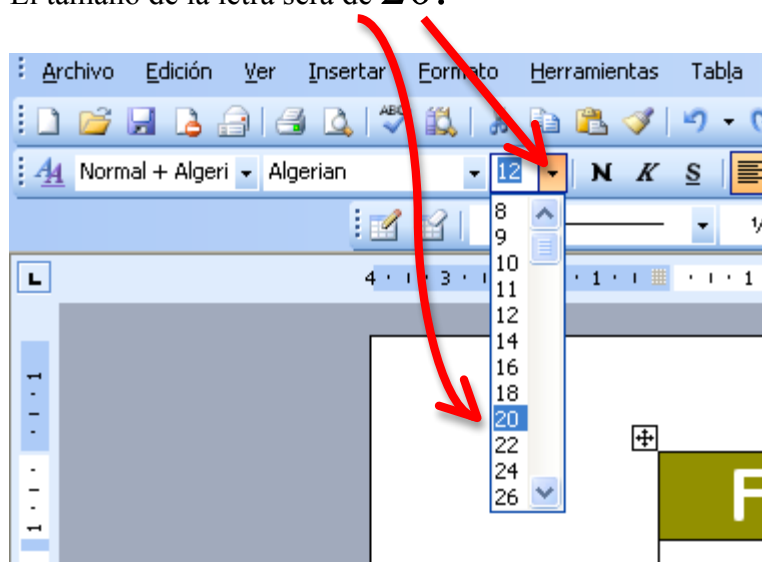
Fontanería & Calefacción		
- REFORMAS		Angel García
- AVISOS		
- REPARACIONES		
- PRESUPUESTOS SIN COMPROMISO		
- SERIEDAD Y ECONÓMICO		
- BAJADAS		
- ASCENSORES Y GOTERAS		

Selecciona el texto y démosle tipo de letra **Algerian**:



Fontanería & Calefacción		
- REFORMAS		ANGEL GARCÍA
- AVISOS		
- REPARACIONES		
- PRESUPUESTOS SIN COMPROMISO		
- SERIEDAD Y ECONÓMICO		
- BAJADAS ASCENSORES Y GOTERAS		

El tamaño de la letra será de **20**:



Fontanería & Calefacción		
<ul style="list-style-type: none"> - REFORMAS - AVISOS - REPARACIONES - PRESUPUESTOS SIN COMPROMISO - SERIEDAD Y ECONÓMICO - BAJADAS ASCENSORES Y GOTERAS 		ANGEL GARCÍA

Si quieres que el nombre esté en una sola línea, estira la columna de la derecha un poco más hacia la derecha:

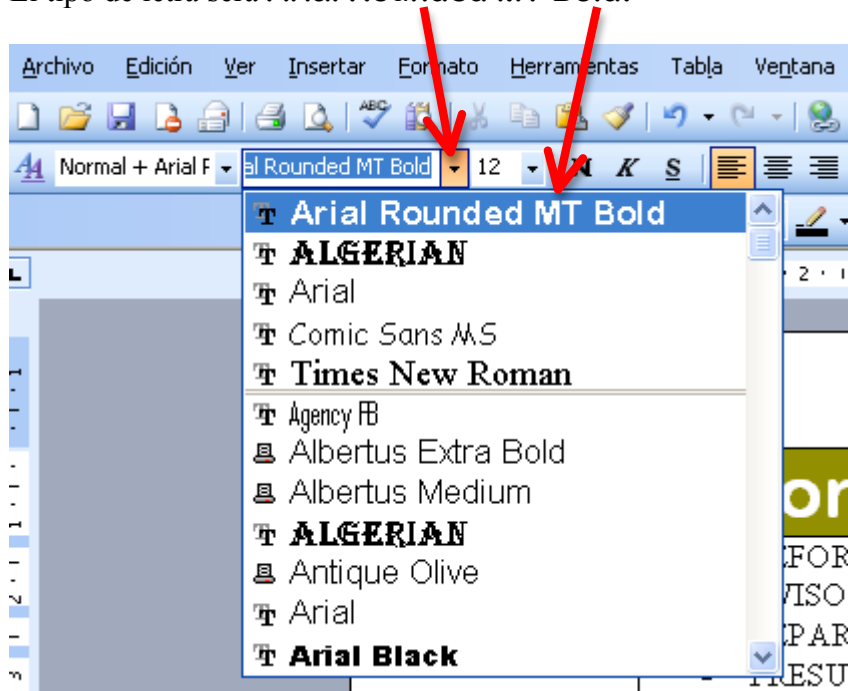
Fontanería & Calefacción		
<ul style="list-style-type: none"> - REFORMAS - AVISOS - REPARACIONES - PRESUPUESTOS SIN COMPROMISO - SERIEDAD Y ECONÓMICO - BAJADAS ASCENSORES Y GOTERAS 		ANGEL GARCÍA

PRESUPUESTOS SIN COMPROMISO NO SE COBRAN DESPLAZAMIENTOS SE GARANTIZAN TODOS LOS TRABAJOS	PRECIOS DESDE
Sustituir mecanismos de cisterna	30

Sigue escribiendo el teléfono:

Fontanería & Calefacción		
<ul style="list-style-type: none"> - REFORMAS - AVISOS - REPARACIONES - PRESUPUESTOS SIN COMPROMISO - SERIEDAD Y ECONÓMICO - BAJADAS ASCENSORES Y GOTERAS 		ANGEL GARCÍA
		Tlf 630-77-51-18

El tipo de letra será **Arial Rounded MT Bold**:

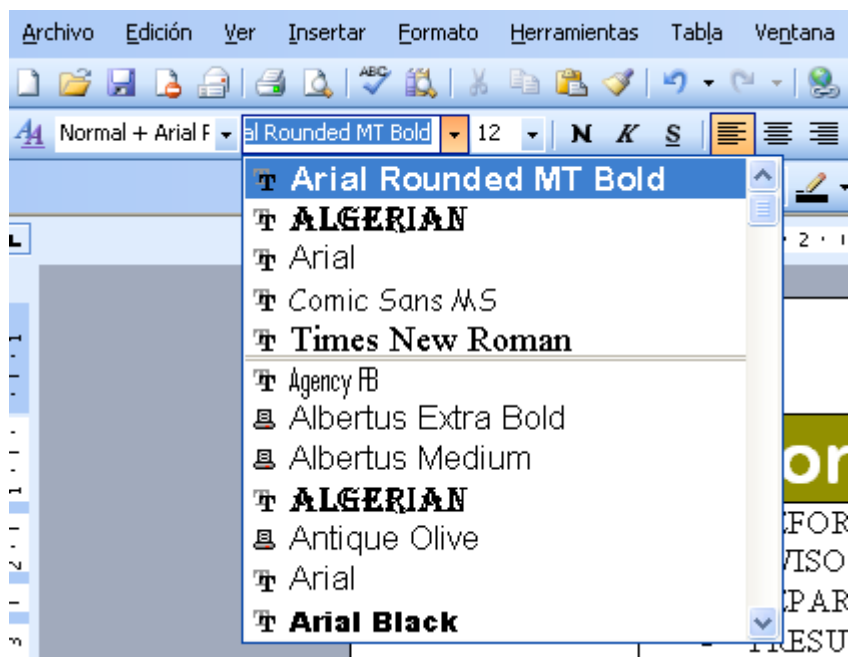


Fontanería & Calefacción		
<ul style="list-style-type: none"> - REFORMAS - AVISOS - REPARACIONES - PRESUPUESTOS SIN COMPROMISO - SERIEDAD Y ECONÓMICO - BAJADAS ASCENSORES Y GOTERAS 		ANGEL GARCÍA
		Tlf 630-77-51-18

Sigue escribiendo el resto del teléfono:

Fontanería & Calefacción		
<ul style="list-style-type: none"> - REFORMAS - AVISOS - REPARACIONES - PRESUPUESTOS SIN COMPROMISO - SERIEDAD Y ECONÓMICO - BAJADAS ASCENSORES Y GOTERAS 		ANGEL GARCÍA
		Tlf 630-77-51-18 91-692-83-14

Se nos olvidó asignarle tipo de letra a la celda de la izquierda. Será **Arial Rounded MT Bold**:



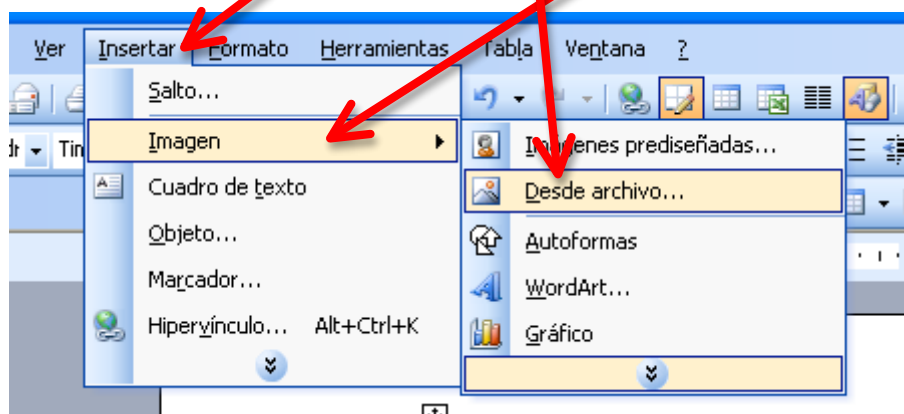
Fontanería & Ca	
<ul style="list-style-type: none"> - REFORMAS - AVISOS - REPARACIONES - PRESUPUESTOS SIN COMPROMISO - SERIEDAD Y ECONÓMICO - BAJADAS ASCENSORES Y GOTERAS 	

Bien, ya queda poco. Posiciona el cursor en la celda del centro:

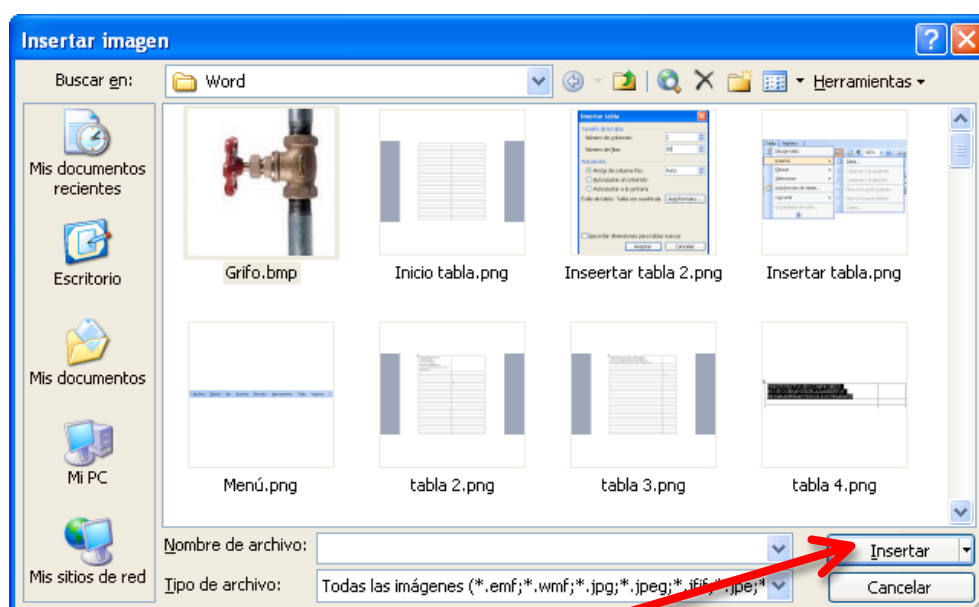
Fontanería & Calefacción		
<ul style="list-style-type: none"> - REFORMAS - AVISOS - REPARACIONES - PRESUPUESTOS SIN COMPROMISO - SERIEDAD Y ECONÓMICO - BAJADAS ASCENSORES Y GOTERAS 		ANGEL GARCÍA
		Tlf 630-77-51-18 91-692-83-14

5. Insertar una imagen:


En el Menú pincha sobre **Insertar** y elige la opción **Imagen**. Te saldrá otra caja a la derecha; selecciona **Desde archivo**: (ojo, debes tener en tu carpeta una imagen de fontanería, si no la tienes, búscala en Internet y guárdala en tu carpeta).



Selecciona la imagen:



Pincha sobre el botón **Insertar**:

Fontanería & Calefacción		
<ul style="list-style-type: none"> - REFORMAS - AVISOS - REPARACIONES - PRESUPUESTOS SIN COMPROMISO - SERIEDAD Y ECONÓMICO - BAJADAS ASCENSORES Y GOTERAS 		<p>ANGEL GARCÍA</p> <p>Tlf 630-77-51-18 91-692-83-14</p>

Ajustemos la imagen al espacio de la celda. Pincha sobre la imagen:



Fontanería & Calefacción		
<ul style="list-style-type: none">- REFORMAS- AVISOS- REPARACIONES- PRESUPUESTOS SIN COMPROMISO- SERIEDAD Y ECONÓMICO- BAJADAS- ASCENSORES Y GOTERAS		ANGEL
		GARCÍA
		Tlf 630-77-51-18 91-692-83-14

Con el ratón posíciónate sobre una esquina o un lado de la imagen, pincha y arrastra el ratón hasta alcanzar el tamaño deseado:

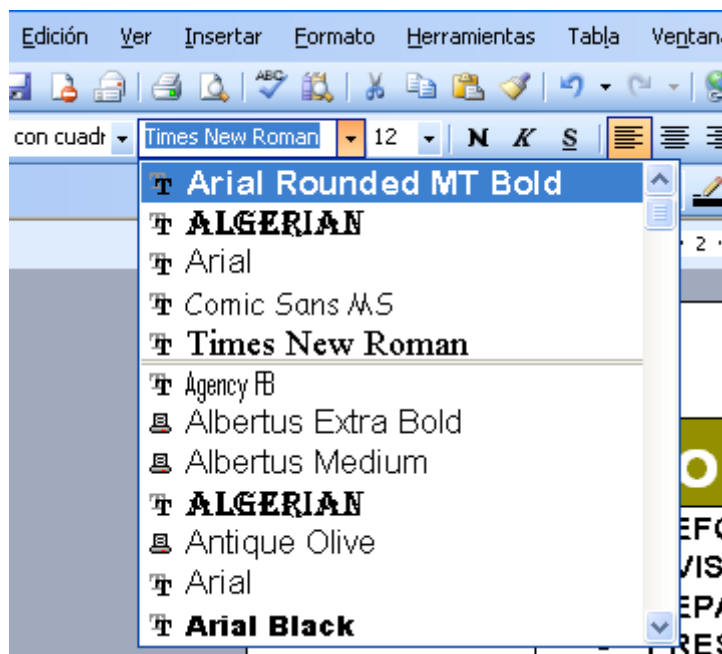
Fontanería & Calefacción		
<ul style="list-style-type: none">- REFORMAS- AVISOS- REPARACIONES- PRESUPUESTOS SIN COMPROMISO- SERIEDAD Y ECONÓMICO- BAJADAS- ASCENSORES Y GOTERAS		ANGEL GARCÍA Tlf 630-77-51-18 91-692-83-14

Se nos olvidaba escribir en la última celda:



Fontanería & Calefacción		
<ul style="list-style-type: none">- REFORMAS- AVISOS- REPARACIONES- PRESUPUESTOS SIN COMPROMISO- SERIEDAD Y ECONÓMICO- BAJADAS- ASCENSORES Y GOTERAS		ANGEL GARCÍA Tlf 630-77-51-18 91-692-83-14 C/ Santo Domingo de silos nº 20 (Madrid)


Elige tipo de letra **Arial Rounded MT Bold**:

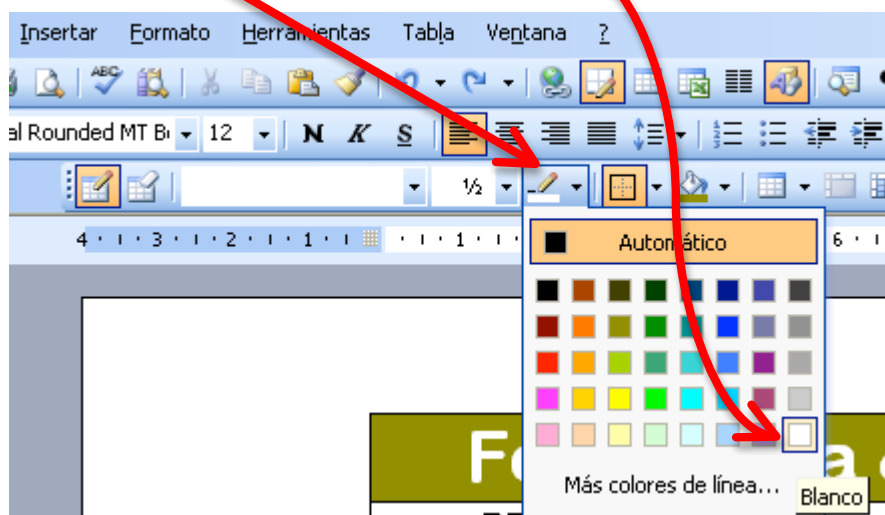


Fontanería & Calefacción		
<ul style="list-style-type: none">- REFORMAS- AVISOS- REPARACIONES- PRESUPUESTOS- SIN COMPROMISO- SERIEDAD Y ECONÓMICO- BAJADAS ASCENSORES Y GOTERAS		ANGEL GARCÍA Tlf 630-77-51-18 91-692-83-14 C/ Santo Domingo de silos nº 20 (Madrid)

6. Dibujar tablas.

Para acabar, quitémosle a la primera tabla los bordes. Pincha sobre el

botón : selecciona el color blanco:



Te saldrá como puntero del ratón un lápiz. Con este lápiz pásalo por la línea superior de la tabla; verás como desaparece la línea:

Fontanería & Calefacción		
<ul style="list-style-type: none"> - REFORMAS - AVISOS - REPARACIONES - PRESUPUESTOS SIN COMPROMISO - SERIEDAD Y ECONÓMICO - BAJADAS - ASCENSORES Y GOTERAS 		ANGEL GARCÍA
		Tlf 630-77-51-18 91-692-83-14
		C/ Santo Domingo de silos nº 20 (Madrid)

Ahora haz lo mismo con el resto de líneas:

Fontanería & Calefacción		
<ul style="list-style-type: none"> - REFORMAS - AVISOS - REPARACIONES - PRESUPUESTOS SIN COMPROMISO - SERIEDAD Y ECONÓMICO - BAJADAS - ASCENSORES Y GOTERAS 		ANGEL GARCÍA
		Tlf 630-77-51-18 91-692-83-14
		C/ Santo Domingo de silos nº 20 (Madrid)

Puede que la página haya crecido tanto que existan en realidad dos páginas. Nosotros queremos que el presupuesto ocupe una sola página:

Cambio de flexo de cocina de 1,50	20
Reparación de tuberías de plomo dando una soldadura	40
Sustituir reductora de presión de ½ con manómetro	70
Sustituir válvula de seguridad de ½ de termo eléctrico	40

Trabajamos toda clase de materiales: plomo, cobre, polietileno, multicapa, sistema de fontanería wirsbo, pvc, etc.
Colocamos lo que uestes compre, mueble de lavabo, sanitarios, griferías, accesorios, radiadores, toalleros, espejos, cambio de bañera por plato de ducha.

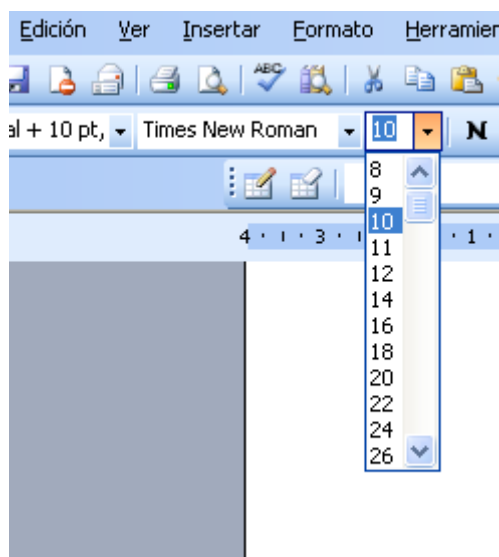
Presupuestos aproximados por E-mail, consúltanos en
Angel_fonta@hotmail.com

Para ello tendremos que disminuir el tamaño del último texto para que pueda entrar en la página:

Trabajamos toda clase de materiales: plomo, cobre, polietileno, multicapa, sistema de fontanería wirsvo, pvc, etc.
Colocamos lo que uestes compre, mueble de lavabo, sanitarios, griferías, accesorios, radiadores, toalleros, espejos, cambio de bañera por plato de ducha.

Presupuestos aproximados por E-mail, consúltenos en
Angel_fonta@hotmail.com

Una vez seleccionado elegimos un tamaño de 10:



Reparación de tuberías de plomo dando una soldadura	40
Sustituir reductora de presión de ½ con manómetro	70
Sustituir válvula de seguridad de ½ de termo eléctrico	40

Trabajamos toda clase de materiales: plomo, cobre, polietileno, multicapa, sistema de fontanería wirsvo, pvc, etc.
Colocamos lo que uestes compre, mueble de lavabo, sanitarios, griferías, accesorios, radiadores, toalleros, espejos, cambio de bañera por plato de ducha.

Presupuestos aproximados por E-mail, consúltenos en
Angel_fonta@hotmail.com

¡Y ya tenemos el Presupuesto realizado!